



Мойка высокого давления ADD Worker™ Модель AW9 pro

AW9 pro



Технические характеристики


Максимальное давление	200 Бар
Рабочее давление	130 Бар
Расход воды	420-470 л/час
Мощность мотора	2500 Вт
Питание мотора	220 В, 50 Гц

Габариты


Размеры ДхШхВ	407x364x890 мм
Вес	21 кг

Комплектация

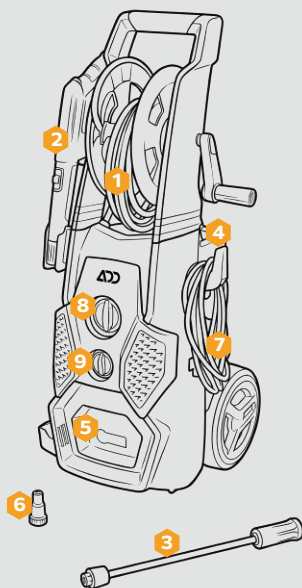
- 1 Пистолет
- 2 Шланг ВД 5 м.
- 3 Механический фильтр воды
- 4 Бачок для шампуня
- 5 Шланг для воды 5 м. на катушке
- 6 Инструкция на русском и казахском языках



✓ Стандартная гарантия от производителя ADD Worker™ 12 месяцев с даты передачи заказчику.



видео-обзор



Инструкция

1. Подключите шланг высокого давления (1) к пистолету (2).
2. Подключите регулируемую насадку (3) к пистолету.
3. Наполните бачок для шампуня (4) моющим средством с водой.
4. Переведите курок пистолета в положение ON.
5. Подключите второй конец шланга высокого давления к мойке (5).
6. Откройте заглушку водозаборного отверстия (на задней части корпуса снизу) и установите водяной фильтр (6).
8. Подключите шланг для воды к фильтру.
9. Подключите силовой кабель питания (7) к электросети.
10. Переведите главный переключатель мойки (8) в положение ON и дождитесь готовности устройства.
11. Для активации подачи шампуня прокрутите малый переключатель мойки (9) до упора.

Завод-производитель ADD Worker™ оставляет за собой право изменять и/или дополнять приведённые выше технические характеристики моек, с целью улучшения качественных и эксплуатационных параметров оборудования.

Представитель ADD Worker™ в Вашем регионе: